























ELEMENTY INSTALACJI PIWNYCH











OPIS PRODUKTU

KOLUMNY DYSTRYBUŁOWANE PRZEZ IBC POLSKA












	<p>Korpus kolumny pojedynczej typu Cobra, chromowany, bez kranu i medalionu</p>
	<p>Korpus kolumny pojedynczej typu Cobra, złoty, bez kranu i medalionu</p>
	<p>Korpus kolumny podwójnej typu Cobra, chromowany, bez kranów i medalionów</p>
	<p>Korpus kolumny podwójnej typu Cobra, złoty, bez kranów i medalionów</p>
	<p>Kolumna na 1 kran, "Retro", dostępna w wersji miedziany polerowany lub chromowany, bez kranu</p>
	<p>Kolumna na 2 krany, "Retro", dostępna w wersji miedziany polerowany lub chromowany, bez kranów</p>
	<p>Korpus kolumny Talos na 3 krany, "L", stal nierdzewna, rura fi. 85 mm, z medalionami LED, bez kranów</p>
	<p>Korpus kolumny Talos na 4 krany "U", stal nierdzewna, rura fi. 85 mm, z medalionami LED, bez kranów</p>











	<p>Korpus kolumny Talos na 6 kranów, stal nierdzewna, "U", fi. 85 mm, z medalionami LED, bez kranów</p>
	<p>Kolumna porcelanowa Celli Barocco, średnica 130 mm, przygotowana pod montaż 1 kranu, obręcz dekoracyjne w kolorze złotym, cena z kranem Celli</p>
	<p>Kolumna porcelanowa Celli Barocco, średnica 130 mm, z belką przygotowaną pod montaż 6 kranów, belka i obręcz dekoracyjna w kolorze srebrnym, cena z kranami Celli</p>
<p>UWAGA:</p>	<p>Kolumny porcelanowe oferujemy w wykonaniu: obręcz / belka w kolorze srebrnym lub złotym na 1-3 kranów / belka 4-6 kranów. Dostępne wzory / ceny: do uzgodnienia.</p>
<p>KRANY I AKCESORIA DO KOLUMN</p>	
	<p>Kran Celli, srebrny</p>
	<p>Kran Celli, złoty</p>
	<p>Kran srebrny, Talos</p>
	<p>Kran złoty, Talos</p>










	<p>Kran brązowy, Talos</p>
	<p>Kran ze stali nierdzewnej, Talos</p>
	<p>Kran ze stali nierdzewnej, Celli</p>
	<p>Kran Celli, Celtic, chromowany, z kompensatorem, do piw typu Stout</p>
	<p>Kran do napełniania butelek PET zakończonych gwintem, szyjka o wysokości H23</p>
	<p>Kran do napełniania butelek PET z gwintem + zestaw dwóch adapterów do napełniania butelek szklanych, szyjka o wysokości H12 i H17</p>
	<p>Medalion okrągły, chromowany, wykonany z mosiądzu</p>
	<p>Medalion okrągły, złoty, wykonany z mosiądzu</p>
	<p>Medalion owalny, chromowany, wykonany z mosiądzu</p>











	<p>Medalion owalny, złoty, wykonany z mosiądzu</p>
	<p>Medalion okrągły, wykonany z tworzywa sztucznego, złoty lub srebrny, IBC</p>
	<p>Medalion owalny, wykonany z tworzywa sztucznego, złoty lub srebrny, IBC</p>
	<p>Cenówka boczna uniwersalna, do mocowania na kranie</p>
	<p>Cenówka prosta, uniwersalna, do mocowania na kranie</p>
	<p>Końcówka wygięta do kranu</p>
	<p>Nakrętka sześciokątna 5/8"</p>
	<p>Uszczelka do końcówek 7 mm</p>
	<p>Rurka recykulacyjna do kolumn</p>
	<p>Klucz do kranu, dwustronny</p>













OCIEKACZE












	<p>Ociekacz 300 x 180x15 mm, stal nierdzewna</p>
	<p>Ociekacz 400x220x20 mm, stal nierdzewna</p>
	<p>Ociekacz 400x220x20 mm, ze zraszaczem, stal nierdzewna</p>
	<p>Ociekacz srebrny, 150 x 220 x 30 mm,</p>
	<p>Ociekacz ze zraszaczem 300 x 180, stal nierdzewna</p>
	<p>Ociekacz 150x220x30 mm, ze zraszaczem, stal nierdzewna, nablutowy</p>
	<p>Ociekacz 150x220x30 mm, ze zraszaczem, stal nierdzewna, wpuszczany w blat</p>
	<p>Ociekacz 400x220x30 mm, ze zraszaczem, stal nierdzewna, nablutowy</p>
	<p>Ociekacz 400x220x30, ze zraszaczem, stal nierdzewna, wpuszczany w blat</p>
	<p>Ociekacz 600x220x30, ze zraszaczem, stal nierdzewna, nablutowy</p>
	<p>Ociekacz 600x220x30, ze zraszaczem, stal nierdzewna, wpuszczany w blat</p>
	<p>Ociekacz 800x220x30, ze zraszaczem, stal nierdzewna, nablutowy</p>










	<p>Ociekacz 800x220x30, ze zraszaczem, stal nierdzewna, wpuszczany w blat</p>
	<p>Zraszacz luzem, kpl., z odpływem</p>
	<p>Ociekacz do montażu kolumny, stal nierdzewna, 400x400 mm, bez zraszacza</p>
	<p>Ociekacz do montażu kolumny, stal nierdzewna, 400x400 mm, ze zraszaczem</p>
	<p>Ociekacz do montażu kolumny, stal nierdzewna, 500x400 mm, ze zraszaczem</p>
	<p>Ociekacz do montażu kolumny, stal nierdzewna, 600x400 mm, ze zraszaczem</p>
	<p>Ociekacz do montażu kolumny, stal nierdzewna, 700x400 mm, ze zraszaczem</p>
	<p>Ociekacz do montażu kolumny, stal nierdzewna, 800x400 mm, ze zraszaczem</p>
	<p>Ociekacz do montażu kolumny, stal nierdzewna, 900x450 mm, ze zraszaczem</p>
	<p>Ociekacz do montażu kolumny, stal nierdzewna, 1000x450 mm, ze zraszaczem</p>














GŁOWICE	
	Głowica typu A (flach) 5/8", ODL, bez końcówek
	Głowica typu M (kombi) 5/8", bez końcówek
	Głowica typu S (korb) 5/8", ODL bez końcówek
	Pompka Party, 5/8"
REDUKTORY CO2 I AKCESORIA	
	Reduktor główny, przeznaczony do instalacji o zwiększonym przepływie gazu (CO2, N2 lub mieszanka N2 / CO2), ODL
	Reduktor główny, 1-korpusowy, przeznaczony do instalacji o przeciętnym przepływie gazu (CO2, N2 lub mieszanka N2 / CO2), ODL
	Reduktor główny, 2-korpusowy, przeznaczony do instalacji o przeciętnym przepływie gazu (CO2, N2 lub mieszanka N2 / CO2), ODL
	Reduktor główny, 3-korpusowy, przeznaczony do instalacji o przeciętnym przepływie gazu (CO2, N2 lub mieszanka N2 / CO2), ODL
	Reduktor główny, 4-korpusowy, z uchwytem ściennym, przeznaczony do instalacji o przeciętnym przepływie gazu (CO2, N2 lub mieszanka N2 / CO2), ODL










	Uszczelka CO2, czerwona
	Reduktor pośredni 3 b
	Reduktor pośredni 7 b
	Wąż wysokiego ciśnienia z uchwytem radełkowanym, z kompletem złączy, dł. 1 m (WŁAŚCIWE ZDJĘCIE)
	Odpieniacz z uchwytem do montażu na ścianie, wejście / wyjście szybkozłączne JG 3/8"
	Klucz do reduktora CO2,
	Uchwyt uniwersalny na reduktory CO2, wyk. Blacha ocynkowana
	Uszczelniaacz / klej do reduktorów
PYTHONY, WĘŻE, SZYBKOZŁĄCZA, ZACISKI	
OFERTA SPECJALNA	Python 1 x 3/8" (Lupulus II, dwuwarstwowy, wewnętrzna warstwa nylon) – 2 x 1/2", izolacja 13 mm, Tubing Food (<u>zostało 300 m</u>)
	Python 2 x 3/8" (Lupulus II, dwuwarstwowy, wewnętrzna warstwa nylon) - 2 x 1/2", izolacja 13 mm, Tubing Food
	Python 4 x 3/8" (Lupulus II, dwuwarstwowy, wewnętrzna warstwa nylon) - 2 x 1/2", izolacja 13 mm, Tubing Food
	Wąż Flexlayer 3/8" (6,7x9,5 mm), Tubing Food
	Wąż Flexlayer 1/2"(9,5x12,7 mm, Tubing Food









	Nożyce do pythona
	Nożyce do węży, metalowe, z wymiennym ostrzem
	Ostrze wymienne do nożyc do węży, metalowych, 1 szt.
	Taśma Armaflex, 15 m
	Taśma PCV, czarna, 33 m
	Uchwyt ścienny do mocowania pythona
	Szybkozłaczce John Guest kolanko super seal 5/16 x 3/8" (do łączenia rurek metalowych z wężem)
	Szybkozłaczce John Guest proste super seal 5/16 x 3/8" (do łączenia rurek metalowych z wężem)
	Szybkozłaczce John Guest proste super seal 5/16 x 1/2" (do łączenia rurek metalowych z wężem),
	Szybkozłaczce John Guest kolanko 1/2 x 1/2
	Szybkozłaczce John Guest kolanko 3/8" x 3/8",
	Szybkozłaczce John Guest kolanko 5/16" x 5/16",
	Szybkozłaczce John Guest kolanko 1/2" x 3/8"
	Szybkozłaczce John Guest kolanko 1/2 x 5/16
	Szybkozłaczce John Guest kolanko z króćcem 3/8" x 3/8",
	Szybkozłaczce John Guest nypel 3/8"
	Szybkozłaczce John Guest nypel 5/16"
	Szybkozłaczce John Guest proste 1/2 x 1/2
	Szybkozłaczce John Guest proste 3/8" x 3/8",
	Szybkozłaczce John Guest proste 5/16" x 5/16",
	Szybkozłaczce John Guest proste 1/2" x 3/8"
	Szybkozłaczce John Guest proste 1/2 x 5/16

	Szybkozłącze John Guest proste 3/8" x 5/8" BSP gwint wewnętrzny (do głowic, kranów i innych elementów instalacyjnych z gwintem zewnętrznym 5/8")
	Szybkozłącze John Guest proste 3/8" x 1/2" BSP gwint wewnętrzny (do głowic, kranów i innych elementów instalacyjnych z gwintem zewnętrznym 1/2")
	Zawór 3/8" John Guest, z uchwytem mocującym
	Rozdzielacz "Y" John Guest 3/8
	Trójnik "T" John Guest 3/8
	Zestaw kluczy do szybkozłączy John Guest
	Klucze do szybkozłączy John Guest super seal
	Obejma Oetiker, 9-11, dwuuchowa
	Obejma Oetiker, 11-13, dwuuchowa
	Obejma Oetiker, 13-15, dwuuchowa
	Obejma Oetiker, 11,3 RER (9,1-10,8 mm)
	Obejma Oetiker, 11,8 RER (9,6-11,3 mm)
	Obejma Oetiker, 12,3 RER (9,8-11,8 mm)
	Obejma Oetiker, 13,3 RER (10,6-12,6 mm)
	Obejma Oetiker, 13,8 RER (11,1-13,1 mm)
	Obejma Oetiker, 14,5 RER (11,8-13,8 mm)
	Obejma Oetiker, 15,5 RER (12,8-14,8 mm)
	Obejma Oetiker, 16,0 RER (13,1-15,3 mm)
	Szczypce zaciskowe do opasek, Oetiker, nowy model
	Trójnik Norma YS 8, tworzywo sztuczne

	U-rurka \varnothing 7 mm, stal nierdzewna
	U-rurka \varnothing 10 mm, stal nierdzewna
SCHŁADZARKI	
	Beczkoschładzarka, obudowa z czarengo tworzywa sztucznego, 1-kranowa, wydajność 60 l/h
	Beczkoschładzarka, obudowa z czarengo tworzywa sztucznego, 2-kranowa, wydajność 60 l/h
	Schładzarka nablutowa sucha, 1 kranowa, o wydajności 25 l/h
	Schładzarka nablutowa sucha z wbudowanym kompresorem, 1 kranowa, o wydajności 25 l/h
	Schładzarka nablutowa sucha, 1 kranowa, o wydajności 60 l/h
	Schładzarka nablutowa sucha, 2 kranowa, o wydajności 60 l/h
	Schładzarka Celli, GEO 30, horyzontalna, 2-przepływowa, kompresor 1/3 KM, pompa 7 m, wydajność urządzenia: ok. 100 l/h (przy temp. 16°C na wejściu). <u>Uwaga:</u> za dopłatą możliwość zainstalowania maks. do 4 węzownic.
	Schładzarka Celli, GEO 50, horyzontalna, 4-przepływowa, kompresor 1/2 KM, pompa 8 m, wydajność urządzenia: ok. 150 l/h (przy temp. 16°C na wejściu). <u>Uwaga:</u> za dopłatą możliwość zainstalowania maks. do 5 węzownic.

	<p>Schładzarka Celli, GEO 75, horizontalna, 6-przeptywowa, kompresor 3/4 KM, pompa 8 m, wydajność urządzenia: ok. 220 l/h (przy temp. 16°C na wejściu). <u>Uwaga:</u> za dopłatą możliwość zainstalowania maks. do 7 węzownic.</p>
URZĄDZENIA I AKCESORIA DO CZYSZCZENIA I SERWISOWANIA INSTALACJI	
	<p>Bańka serwisowa, do ciśnieniowego mycia instalacji piwnych, pojemność 9 l, na 3 fittingi (cena bez fittingów)</p>
	<p>Bańka serwisowa, do ciśnieniowego mycia instalacji piwnych, pojemność 9 l, na 2 fittingi (cena bez fittingów)</p>
	<p>Bańka serwisowa do ciśnieniowego mycia instalacji piwnych, pojemność 9 l, na 1 fitting (cena bez fittingu)</p>
	<p>Fittingi: flach, kombi lub korb</p>
	<p>Szczotka do czyszczenia głowic flach i kombi</p>
	<p>Szczotka do czyszczenia głowic korb</p>
	<p>Szczotka do czyszczenia kranów</p>
	<p>Gruszka do płukania kranu</p>
	<p>Papierki serwisowe do badania PH wody</p>
	<p>Preparat zasadowy na bazie aktywnego tlenu, do mycia i dezynfekcji instalacji napojowych TM Desana Max fp, saszetka 45 g. <u>Uwaga:</u> zmieniający się w trakcie mycia kolor roztworu dezynfekującego informuje o skuteczności czyszczenia.</p>
	<p>Preparat zasadowy na bazie chloru, do mycia i dezynfekcji instalacji napojowych TM Desana Max cl, saszetka 35 g. <u>Uwaga:</u> zmieniający się w trakcie mycia kolor roztworu dezynfekującego informuje o skuteczności czyszczenia.</p>
	<p>Preparat kwaśny do mycia i dezynfekcji nstalacji wodnych i napojowych TM Desanacid, saszetka 45 g. <u>Uwaga:</u> zmieniający się w trakcie mycia kolor roztworu dezynfekującego informuje o skuteczności czyszczenia.</p>

	<p>Płyn do dezynfekcji głowic i powierzchni ze stali nierdzewnej <i>Hydrosept</i> , 1 litr, z atomizerem</p>
	<p>Płyn do dezynfekcji głowic i powierzchni ze stali nierdzewnej <i>Hydrosept</i> , kanister 5 l (cena za 1 litr)</p>
	<p>Preparat Bevi Power alkaliczny, w saszetkach, gotowa porcja do przygotowania 9 l roztworu myjącego</p>
	<p>Preparat Bevi Power kwaśny, w saszetkach, gotowa porcja do przygotowania 9 l roztworu myjącego</p>
	<p>Tabletki Bevi Tab Cool, do zapobiegania powstawania flory w zbiorniku wodnym schładzarki</p>
	<p>Smar <i>Klüber</i>, do konserwacji elementów instalacji wyszynkowej</p>
	<p>Smar <i>Diamant</i> , do konserwacji elementów instalacji wyszynkowej</p>
	<p>Pasta do polerowania mosiądzu i stali nierdzewnej Eilfix</p>
	<p>Urządzenie do ręcznego mycia szkła typu Spulboy</p>

	<p>Tabletki do Spulboy'a</p>
	<p>Proszek do usuwania osadu na szczotkach</p>
<p>INNE URZĄDZENIA DO WYSZYŃKU PIWA</p>	
	<p>Rollbar, konstrukcja stalowa, malowana proszkowo, blat z blachy nierdzewnej, płyty bez grafiki. Uwaga: możliwość wykonania nadruku i oklejenia płyt: za dodatkową opłatą.</p>
	<p>Rollbar, konstrukcja stalowa, malowana proszkowo, blat z blachy nierdzewnej z wbudowanym ociekaczem ze zraszaczem, płyty bez grafiki. Uwaga: możliwość wykonania nadruku i oklejenia płyt: za dodatkową opłatą.</p>
	<p>Rollbar chłodniczy na 1 KEG. Piwo chłodzone komorowo i w przepływie (wyd. 35 l/h). Wykonany z blachy stalowej malowanej proszkowo na kolor antracytowy. Izolacja 45 mm. Podłoga: stal nierdzewna ryflowana. 4 kółka, dwa z hamulcem. Bez wyposażenia</p>
	<p>Rollbar chłodniczy na 1 KEG. Piwo chłodzone komorowo i w przepływie (wyd. 60 l/h). Wykonany ze stali nierdzewnej. Izolacja 60/40 mm. Podłoga: stal nierdzewna ryflowana. 4 kółka, dwa z hamulcem. Bez wyposażenia</p>
	<p>Rollbar chłodniczy na 2 KEGi. Piwo chłodzone komorowo i w przepływie (wyd. 60 l/h). Wykonany ze stali nierdzewnej. Izolacja 60/40 mm. Podłoga: stal nierdzewna ryflowana. 4 kółka, dwa z hamulcem. Bez wyposażenia</p>
	<p>Lodówka na 1 KEG o pojemności do 50 l, wolnostojąca, idealne rozwiązanie dla stosunkowo małej sprzedaży piwa (np. kawiarnia), wymiary zewnętrzne: 610x608x891 mm (UWAGA: podana cena nie obejmuje kolumny i pozostałej armatury wyszynkowej).</p>

	<p>Lodówka na 1 KEG do 50 l, możliwa zabudowa pod blatem, idealne rozwiązanie dla stosunkowo małej sprzedaży piwa (np. kawiarnia), wymiary zewnętrzne: 600x600x850 mm, dno wyłożone stalą nierdzewną (UWAGA: podana cena nie obejmuje kolumny i pozostałej armatury wyszynkowej).</p>
	<p>Lodówka na 2 KEGi, w wersji standardowej, z agregatem chłodniczym montowanym z góry lub z boku, wykonanie: blacha stalowa, ocynkowana. Uwaga: opcjonalnie stal nierdzewna: dopłata: 210,00 EUR / 280,00 EUR.</p>
	<p>Lodówka na 4 KEGi, z agregatem chłodniczym montowanym z góry lub z boku, wykonanie: blacha stalowa, ocynkowana. Uwaga: opcjonalnie stal nierdzewna: dopłata: 350.00 EUR / 420,00 EUR.</p>
	<p>Lodówka na 6 KEGÓw, z agregatem chłodniczym montowanym z góry lub z boku, wykonanie: blacha stalowa, ocynkowana: Uwaga: opcjonalnie stal nierdzewna: dopłata: 410,00 EUR / 490,00 EUR.</p>
	<p>Lodówka na 8 KEGÓw, z agregatem chłodniczym montowanym z góry lub z boku, wykonanie: blacha stalowa ocynkowana. Uwaga: opcjonalnie stal nierdzewna: dopłata: 450.00 EUR / 550,00 EUR.</p>
	<p>Lodówka na 10 KEGÓw, z agregatem chłodniczym montowanym z góry lub z boku, wykonanie: blacha stalowa ocynkowana. Uwaga: opcjonalnie stal nierdzewna skrzynia i agregat: dopłata 460.00 EUR / 570.00 EUR</p>